




## Protokoll vom 4.10.17


Zimmer: 12  
 Zeit: 11.05 – 11.50 Uhr  
 Leitung: S. Wäckerlin & A. Ulrich  
 Protokoll: A. Ulrich  
 Gast: Herr Zweerus

Klasse & LP	Name Delegierte/r	anw.	Name Stellvertreter/in	anw.
1. Frei/Schmid	Meret	✓	Tim	✓
1. Vogel/Müller	Angel	✓	Carlo	✓
1. Stocker/Studiger	Hareen	✓	Lionel	✓
2. Siegenthaler	Diego	✓	Beatrice	✓
2. Wäckerlin	Samira	✓	Milla	✓
2. Perret/Schmid	Vital	✓	Thea	✓
3. Schächli/Spiess	Tamino	✓	Una	✓
3. Schluep/Engin	Lazar	✓	Claudia	✓
4. Ulrich/Müller	Eylül	✓	Mira	✓
4. Keller/Saurenmann	Lorena	✓	Lino	✓
5. Geissmann/Luska	Jasper	✓	Chiara	✓
6. Sieber/Kaufmann	Sophie	✓	Zarin	✓
6. Derungs	Svenja	✓	Serafino	✓

✓ = anwesend, ent. = entschuldigt

### Erklärung der Symbole:

	= Übersicht der besprochenen Themen (= Traktanden)
	= Traktanden ausführlich beschrieben
	= Denk daran!
DV	= Delegiertenversammlung

	Thema/Notizen	Stand
	Nach jeder DV gibt es ein <b>Protokoll</b> . Bitte dieses im Mäppli <b>zuvorderst einordnen!</b>	→ Mäppli!
	<ol style="list-style-type: none"> <li>1. Begrüssung</li> <li>2. Ablauf einer DV</li> <li>3. Auftrag</li> <li>4. Fotos</li> <li>5. Kennenlernspiel</li> <li>6. Abschluss</li> </ol>	



### 1. Begrüssung

Herr Zweerus gratuliert allen Delegierten und ihren Stellvertretern und heisst sie in ihrer Rolle als Vertreter ihrer Klassen willkommen. Frau Wäckerlin und Frau Ulrich schliessen sich dem an.

Frau Wäckerlin und Frau Ulrich spielen ein kleines Theater, in dem es darum geht, was denn eine DV überhaupt ist.

### 2. Ablauf einer DV

Frau Wäckerlin erklärt, was eine Traktandenliste und ein Protokoll ist.

Wir gehen Punkt für Punkt durch.

Ziel der nächsten Delegiertenversammlung ist das Üben der Begrüssung an der SVV.

Frau Wäckerlin erklärt den Auftrag (Peacemaker-Armbinde) und verteilt die Vorlage (A6 Papier) und den schriftlichen Auftrag (auf Lehrerlaufwerk abgelegt).

### 3. Auftrag

LPs, bitte unterstützt eure Delegierten, den Auftrag im nächsten Klassenrat zu besprechen und die SuS zu ermutigen am Wettbewerb teilzunehmen, sodass viele kreative Ideen zusammenkommen. **Die A6 Zeichnung bitte mit Name und Klasse anschreiben. Danke!**

### 4. Fotos

### 5. Kennenlernspiel

Funk-Spiel (links und rechts)

### 6. Abschluss

Wir beenden die erste DV im Kreis und verabschieden uns.

DV

Nächste DV:

**15. November 2017**

11:05 – 11:50 Uhr  
Zimmer 12

